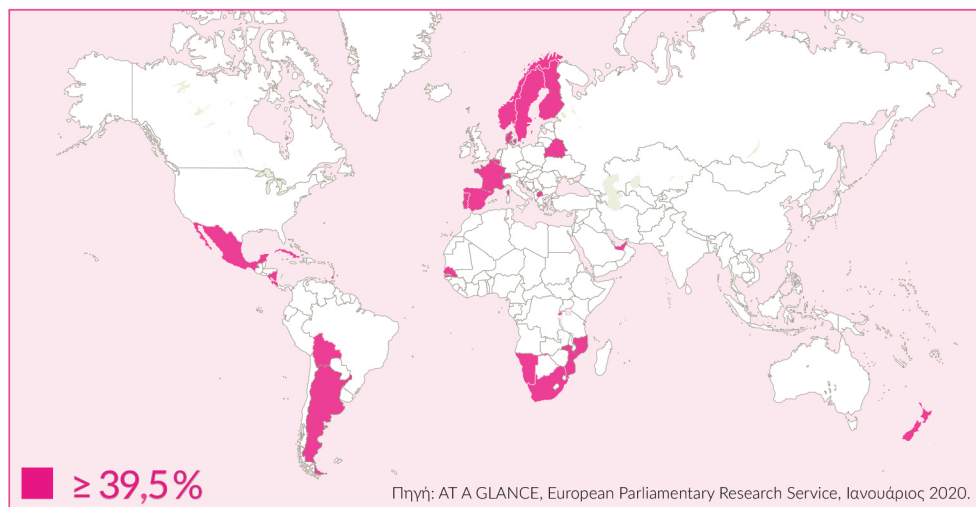


# ΜΕ ΜΙΑ ΜΑΤΙΑ

## Συμμετοχή γυναικών στη νομοθετική και στην εκτελεστική εξουσία



Εθνικά κοινοβούλια με υψηλότερο ποσοστό γυναικών μελών από το Ευρωπαϊκό Κοινοβούλιο

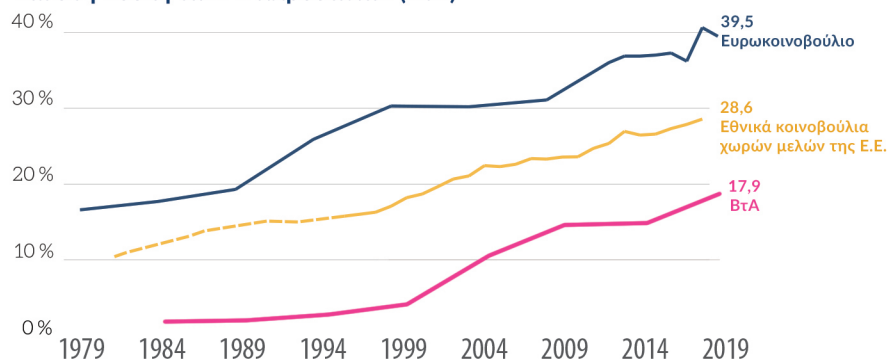


Τα εθνικά κοινοβούλια με το υψηλότερο ποσοστό γυναικών μελών

1. Ρουάντα
2. Κούβα
3. Βολιβία
4. Ην. Αραβ. Εμιράτα
5. Μεξικό
6. Νικαράγουα
7. Σουηδία
8. Γρενάδα
9. Ανδόρα
10. Νότια Αφρική
- ...
112. Κύπρος

Πηγή: Inter-Parliamentary Union Open Data, Ιανουάριος 2020.

Συμμετοχή γυναικών στο Ευρωκοινοβούλιο, στα εθνικά κοινοβούλια χωρών μελών της Ε.Ε. και στη Βουλή των Αντιπροσώπων (ΒτΑ)



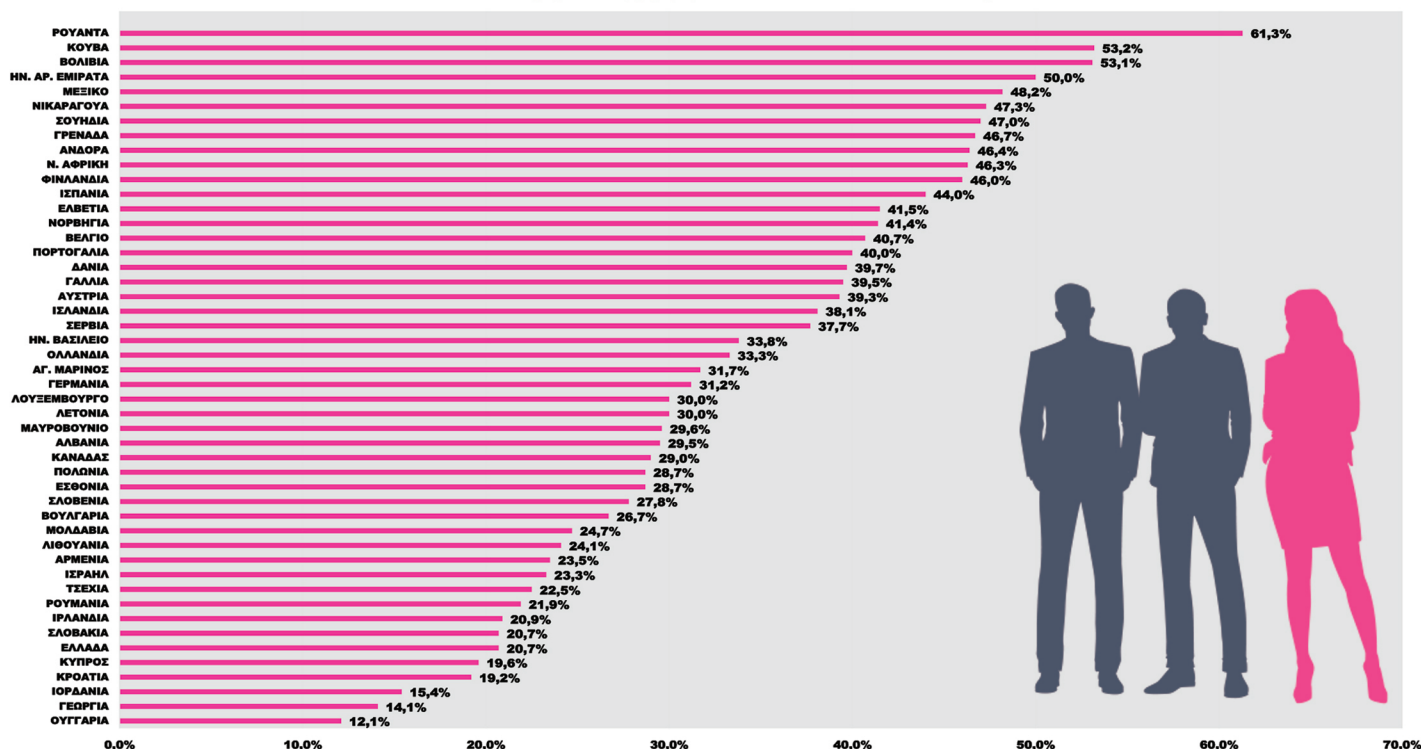
Πηγή: AT A GLANCE, European Parliamentary Research Service, Ιανουάριος 2020.

Γυναίκες μέλη ΒτΑ, Μάρτιος 2020  
**19,6%**



Από τους τρεις αντιπροσώπους των θρησκευτικών ομάδων στη ΒτΑ η μία είναι γυναίκα (33%).

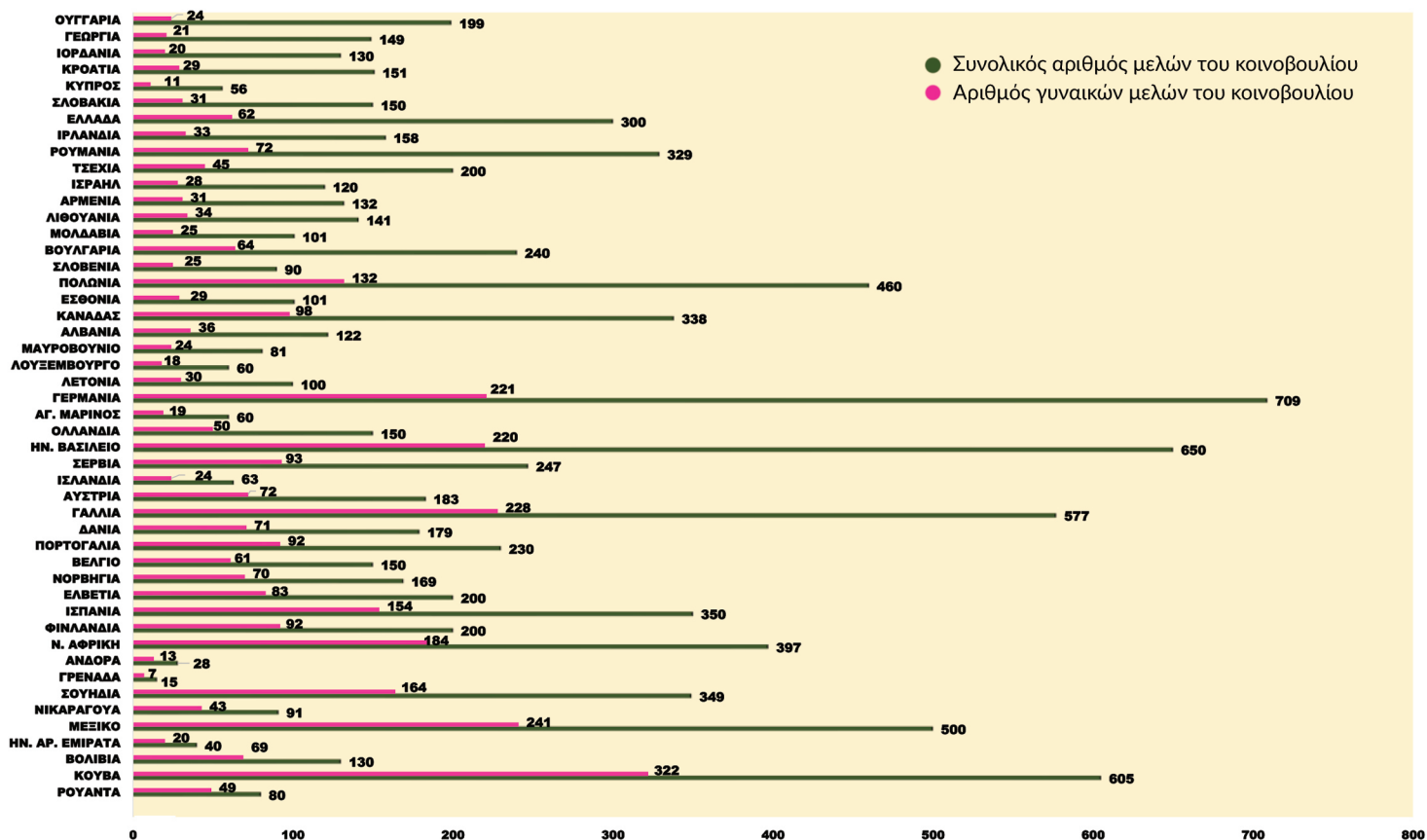
## Ποσοστό συμμετοχής γυναικών στο κοινοβούλιο



Πηγή: Inter-Parliamentary Union Open Data, Ιανουάριος 2020.

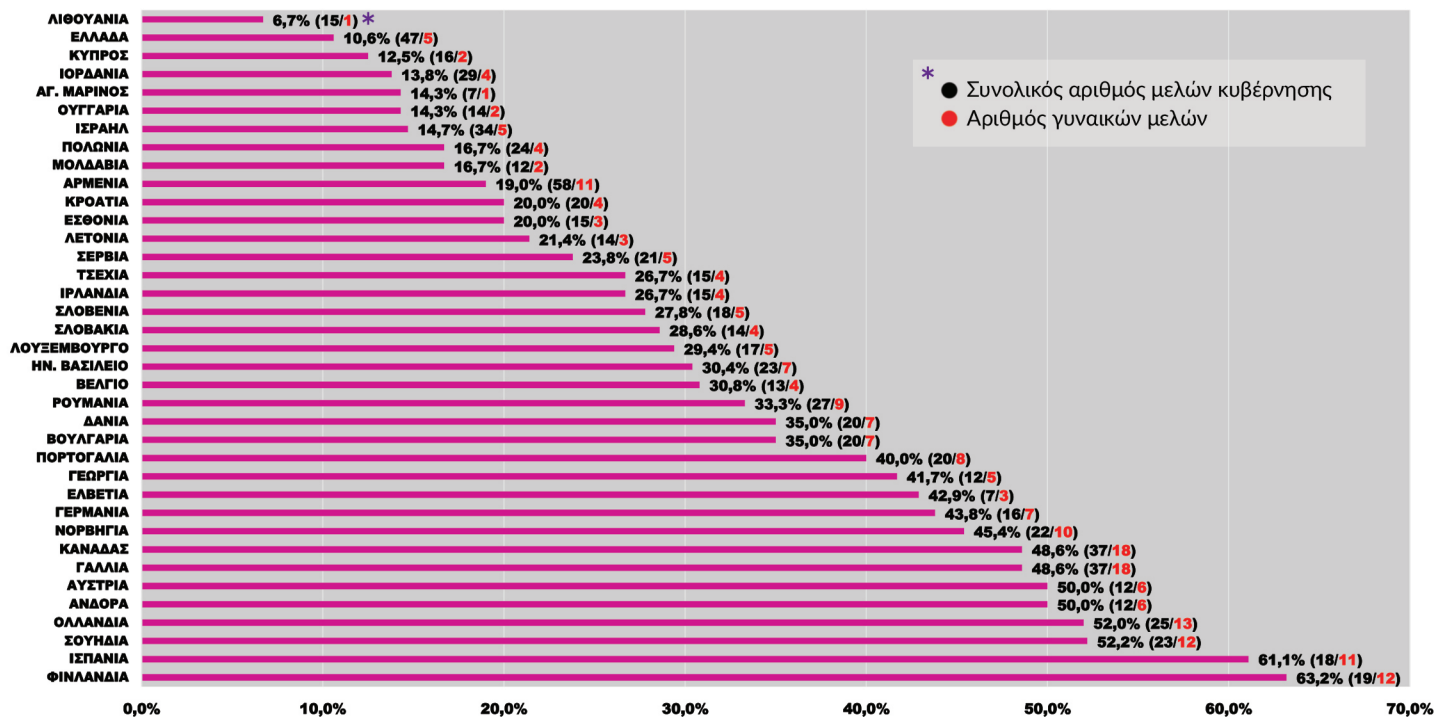


## Συνολικός αριθμός μελών του κοινοβουλίου και αριθμός γυναικών μελών ανά χώρα



Πηγή: Inter-Parliamentary Union Open Data, Ιανουάριος 2020.

## Ποσοστό συμμετοχής γυναικών στην κυβέρνηση



Πηγή: ECPRD Request 4280.

## Τομέας Ερευνών και Μελετών

Email: research-publications@parliament.cy, τηλ.: 22407292

Μάρτιος 2020